

# World Buyer



# Complete Manual

# SIDE JOB

---



## 第1部

不用品→ラクマ & メルカリで販売



## 第2部

ネットで最安値で買う節約術



## 第3部

アメリカ仕入れ→メルカリ販売



## 第4部

ヨーロッパ仕入れ→メルカリ販売



## 第5部

中国仕入れ→メルカリ販売



## 第6部

個人輸出ビジネス

# World Buyer Complete Manual



不用品を販売して5万円稼ぐ方法

# 不用品を販売して5万円稼ぐ方法

家庭にある不用品はもちろん、全く使わなくなった日用品でも売り方さえマスターしてしまえば驚くような金額で売れることもあります。

たとえば・・・

なかなか売れない汚れた古着やマンガ本は

「子供服5枚セット！」

「マンガコミック全巻ゼット！」

とセット状態をアピールすることで売れやすくなります。

壊れていてももう使えない家電製品も「ジャンク品」と記載することで数百円～数千円で売れることもあります。

たった500円でも10個売れば5000円。  
100個売れば5万円です。

不用品でも効率的に売ること、  
5万円ぐらいは簡単に稼ぐことができます。

不用品販売は販売した価格が100%利益になります。

自宅にある不用品だったり、もう使わなくなったものを販売するので、仕入れ費用が0円となり、つまり販売した金額全部が利益となります。

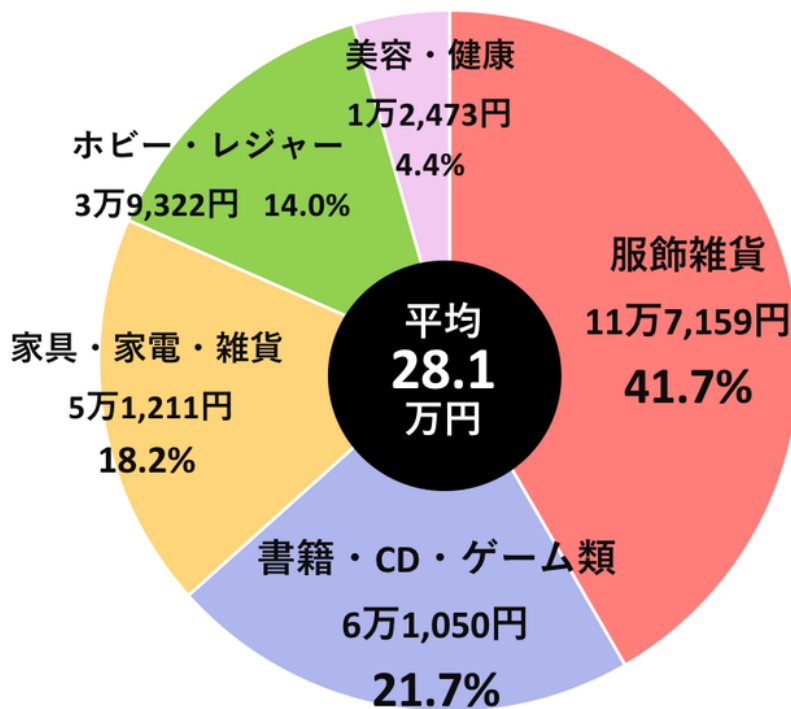


# 不用品を販売して5万円稼ぐ方法

10代～60代の男女2,536人を対象にして「みんなのかくれ資産調査委員会」の調査では、一人当たりの家庭内の不要品を処分した場合の価格を試算しています。

そのデータによると1人あたりの平均金額は・・・

**【不用品金額：28万1,277円】**



もちろんあくまで平均なので「そんなじゃないよ!」という方もいると思います。

ただ所持しているCDやマンガ本が高騰していた…  
持っているアンティーク品にプレミアムが付いてた…  
というのはよくある事です。

自分が知らないだけでお宝を持っている可能性は十分にあるんですよね。

# 不用品を販売して5万円稼ぐ方法

不用品は探せばご自宅に必ずありますのでここからは・・・



**1** 不用品を高く売るコツ

**2** 不用品の販売先

**3** 高く売れる不用品

これから順番にこれら3つをお伝えしていきます！

# 不用品を高く売るコツ

当たり前の話にはなりますが、不用品を少しでも高く売るためには、その不用品が売れるであろうギリギリの価格で販売する必要があります。

1000円で売れるのに800円で売ってしまったら200円の損。

5000円で売れるのに3000円で売ってしまったら2000円損になってしまいます。

こういったミスを犯さないためにも、販売する不用品の商品の適切な「販売価格」を事前にリサーチする事が大切になります。

販売価格を事前に知る方法なんてあるの？

と思われるかもしれませんが、簡単に調べることができます。

以下のサイトで調べれば、販売しようと思っている商品が現在ヤフオクや楽天、Amazonなどでいくらで販売されてるかを調べることができます。

利用するのは適切な販売価格を知るのに便利なサイト「オークファン」と「モノレート」です。



# 不用品を高く売るコツ

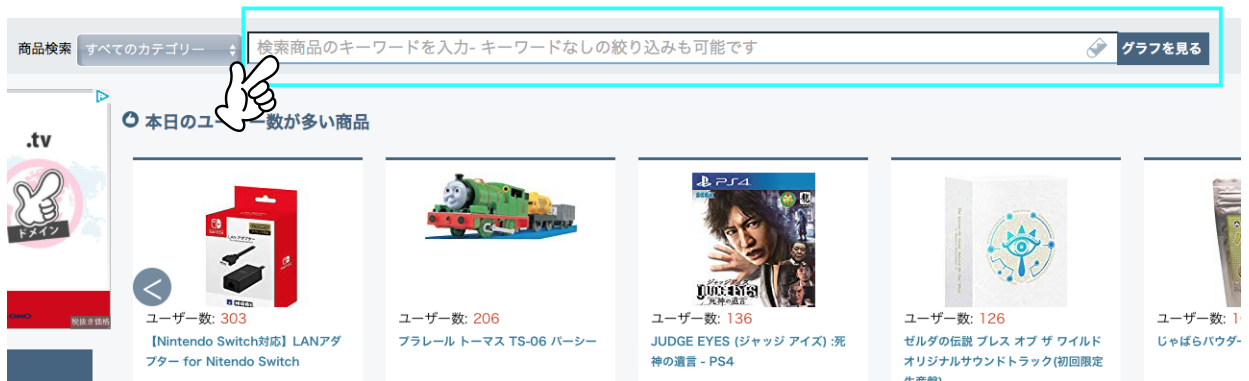


オークファンは主にヤフオクの相場を調べ、モノレートはAmazon相場を調べるものです。

どちらも使用方法は至って簡単で相場を知りたい商品の名前を検索窓に入れるだけ。

アマゾンの商品ランキングと価格推移を、分かりやすく表示するサイトです

トップ



特にきっちり入れなくてもヒットするのでキーワードや関連の言葉でも大丈夫です。

検索窓に入れて表示させるとその商品の落札価格が出ているので「どれくらいで販売されているのか？」という価格を知ることができます。



トミカリミテッドヴィンテージ LV-N43-01c パラメディック (水戸市消防本部) 完成品

✓新品プレミア

✓中古プレミア

✓レビューあり

発売日  
2013-01-25

おもちゃ 176526

参考価格  
8,424

ASIN: B0098DWTXQ | JAN: 4543736245926 | 規格番号: 245926

例えばこの救急車のおもちゃの場合であれば大体「7500～8000円で売れる」ということが確認できます。

# 不用品を高く売るコツ

## 販売する場所をしっかりと考える！

価格相場を調べたら今度は「不用品を販売する場所」を的確に決めていきましょう。

何でもかんでも、

「メルカリで売ればいいんでしょ？」

「ヤフオクで売ればいいんでしょ？」

という考え方はNG。

洋服ならメルカリの方が高く売れますし。バイクや車のパーツならヤフオクの方が高く売れます。

適材適所の言葉があるように、適した販売先で売ることが高額で売るコツです



それぞれの販売サイトの強みや特徴を理解して、より高く売れるようにしていくことが大切です。

次はそれぞれの特徴をご紹介します！

# 不用品の販売先はここ！



ヤフオクのメリットは「なんでも売れる」ところ  
言わずと知れた不用品販売先の王道ヤフオク  
なんでも売れるし、なんでも売れます！

大きなメリットとしては「送料負担」が相手にできる  
という所。つまり着払いにできます。

メルカリでも着払い設定はできるんですが、着払いにすると送料込みに比べて途端に売れにくくなります。

これはもう完全にメルカリが作ってきたイメージなので抗えません。でもヤフオクなら着払いでも普通に売れていきます。

それになんと言っても「売った瞬間にお金が入る」  
という最大の強みがあるのがヤフオクの最大のメリット。

# 不用品の販売先はここ！



フリマアプリ「メルカリ」  
その一番の特徴は「らくらくメルカリ便」があるところ。

## らくらくメルカリ便のメリット

 <b>1 宛名書き不要</b> 	 <b>2 全国一律の送料</b> 	 <b>3 対応サイズが幅広い</b> 
 <b>4 確認できる配送状況</b> 	 <b>5 あんぜん匿名配送</b> 	 <b>6 あんしん配送補償</b> 












らくらくメルカリ便を利用することで商品の発送の手間を大幅に減らせますし、匿名発送が可能になり安全に取引が可能になります。

らくらくメルカリ便があることで初心者の方にとってはヤフオクより遥かに使いやすいです。

# 不用品転売で高く売れるもの

世の中には不用品でも高く売れるものが存在します。  
ここではほんの一例ですがご紹介していきます。

## 01. ブランドの箱だけ

					
シャネルの空き箱 セット	CHANEL (シャネ ル) の箱	シャネルの箱 チキチキ様専用	CHANELのショッ プ箱	CHANELの空箱	CHANELの空箱
¥7,888 (税込)  1	¥800 (税込)  3	¥1,300 (税込)  4	¥2,590 (税込)  2	¥950 (税込)  3	¥1,000 (税込)

人気のブランドであれば“箱だけ”でも **1000～3000円で売れていきます。** こういった用途で使うかは気になるところですが、本来捨てるはずの箱で数千円が手に入るのであれば美味しいですね。

## 02. 使いかけの化粧品

使いかけの化粧品でも有名なものだったり、数を集めれば良い値段で売ることできます。

注意点として、**使いかけなのでそこをしっかりと伝えること！そして汚れや使用状況を隠さずに伝えること。です。**

使いかけなので曖昧な伝え方だとクレームの元になってしまいます。

使いかけの化粧品セット



出品者	テレビ朝日「GOMI IS MONEY」  40  1  1
カテゴリー	コスメ・香水・美容 > スキンケア > 基礎化粧品 > ストライアルセット / パン プル
ブランド	
商品の状態	やや傷や汚れあり
配送料の負担	送料込み(出品者負担)
配送の方法	らくらくメルカリ便
配送元地域	東京都
発送日の目安	4-7日で発送

¥1,500 (税込) 送料込み

売り切れました

# 不用品転売で高く売れるもの

## 03. ジャンク品のパソコンやキーボード

普通は壊れていたりしたら処分するものでも、パソコン関係であれば「ジャンク品」と記載しておくことで**1000~2000円**で売れていきます。

パソコン本体だと知識がない方にとっては個人情報などの心配もありますが、キーボードやマウスであればその心配もなし。

高額で売れる不用品の1つですね。

Apple extended keyboard II



出品者	Kazu013 👤 12 🏆 0 📊 0
カテゴリ	家電・スマホ・カメラ ➤ PC/タブレット ➤ PC周辺機器
ブランド	アップル
商品の状態	全体的に状態が悪い
配送料の負担	送料込み(出品者負担)
配送の方法	らくらくメルカリ便
配送元地域	大阪府
発送日の目安	1-2日で発送

¥2,600 (税込) 送料込み

売り切れました

## 04. 子供用の古着

子供服は不要のものであり高く売れる代表格です。  
子供がいる家庭には必ずあるもので、子供の成長につれ必ずいらなくなります。

 <p>男の子90~100 ズンまとめ売り ¥1,900 (税込) ❤️ 5</p>	 <p>【3月中値下げ!!】bonton ¥2,000 (税込) ❤️ 19</p>	 <p>送料込 女の子 ども服まとめ売 ¥3,999 (税込) ❤️ 2</p>	 <p>【♡は♡様専用】BeBe ベベ ¥350 (税込) ❤️ 2</p>	 <p>☆専用☆【超美品】familiar T ¥4,111 (税込) ❤️ 16</p>	 <p>☆専用☆familiar T シャツ 100 ¥3,111 (税込) ❤️ 14</p>
--------------------------------------------------------------------------------------------------------------------------------------	-----------------------------------------------------------------------------------------------------------------------------------	-------------------------------------------------------------------------------------------------------------------------------------	-------------------------------------------------------------------------------------------------------------------------------	---------------------------------------------------------------------------------------------------------------------------------------	-----------------------------------------------------------------------------------------------------------------------------------------------

ボロボロだし売れないよな。と考える前に試しにメルカリで出品してみてください。思わぬ高額で売れることもあります。

まさに「不用品で稼げる商品」の代表だと思います。

# メルカリで売れる物ランキング！



キーワードから探す 🔍

ログイン

新規会員登録

レディース メンズ ベビー インテリア エンタメ コスメ 家電 スポーツ ハンドメイド チケット 自動車 その他

## スマホでかんたん フリマアプリ

メルカリはスマホカメラからすぐに出品できる  
購入時も安心な独自システムのアプリです



次はメルカリで売れるものを把握していきましょう。

メルカリで

「こういったものが売れるのか」

「こんな商品が人気あるんだな」

と理解できれば、不用品もすぐに販売出来ますね。

今回はランキング形式でお伝えしていくので  
もしランキング内のものが自宅に眠っているれば  
大チャンスですね。



# メルカリで売れる物ランキング！



## 第1位：漫画&コミックセット商品

第1位は漫画・コミックセットです。

特にメルカリの利用者は若い層が多いですからね。  
漫画はバンバン売れるので非常に稼ぎやすいです。



## 第2位：トレンド（流行）商品

トレンド商品というのは、様々な出来事によって商品の需要が急激に増えて、供給が追いつかなくなり価格が高騰化した商品のことです。

簡単に言えば急に値上がりした商品のことですね。

トレンド商品もメルカリで稼げるジャンルの1つです。

トレンド商品の特徴として急に高騰化するので、やはり利用者が多いAmazonやメルカリなどの販売先に購入者が殺到する傾向にあります。

たとえば少し前にYouTuberのヒカキンさんが動画内でセブンイレブンの商品を紹介しました。

その結果「おいしさまるごと ナチュラルポテト うましお味」という商品がコンビニから消える騒動が起き、メルカリで高額転売される事態になりました。

# メルカリで売れる物ランキング！

この時もヤフオクよりはメルカリなどの方が売れ行きはよかったんです。なので、トレンド商品を扱うならばメルカリですね。

ただ勘違いしてほしくないのですが、決して「高騰化した商品を転売しろ！」と勧めているわけではありません。

むしろ私のトレンドは

**品薄の商品を  
転売する**

**限定の商品を  
買い占める**

みたいな行為はしません。

他の人と同じことをやっても稼げないですしね。

そんなにみんなが群がる商品にいかなくても稼げるのがトレンドせどりです。

# メルカリで売れる物ランキング！



## 第3位：古着&アパレル商品

2019年の1月メルカリが面白いデータを発表しました。

### 年代別売上額上位カテゴリーランキング（男性）

	1 位	2 位	3 位
10代	トレーディングカード	テレビゲーム	トップス
20代	トレーディングカード	トップス	ジャケット・アウター
30代	ジャケット・アウター	トップス	靴
40代	ジャケット・アウター	トップス	靴
50代	時計	ジャケット・アウター	ゴルフ
60代	PC・タブレット	ゴルフ	時計

### 年代別売上額上位カテゴリーランキング（女性）

	1 位	2 位	3 位
10代	タレントグッズ	おもちゃ	CD
20代	おもちゃ	タレントグッズ	バッグ
30代	バッグ	おもちゃ	トップス
40代	バッグ	トップス	アクセサリー
50代	バッグ	トップス	アクセサリー
60代	バッグ	浴衣・着物	食器

見てもらえば分かるんですが、ほとんどの年代に  
「アパレルジャンル」がランクインしているんですね。

# メルカリで売れる物ランキング！

## 第3位：古着&アパレル商品

要はアパレル（古着）は売れやすいってことですね。

実際に私自身メルカリでの売り上げの半分近くがアパレルジャンルだったりします。その理由としてはAmazon自体がアパレルジャンルが弱いので売りにくいということと、あとは単純にメルカリの利用者層をマッチしているからです。

なので、メルカリで稼ぐならばアパレルジャンルは充分に勝負できるジャンルだと思います。



# メルカリで売れる物ランキング！


4

## 第4位：化粧品のサンプル

出品したら「必ず売れる」と言ってもいいのが化粧品。

理由としては、メルカリの主な利用者層は女性ユーザーです。なので、女性をターゲットにした、化粧品・ハンドメイド・子供服この辺は非常に食いつきが◎。

とくに化粧品はその人によって合う・合わないがあるため、まずは試しに使ってみたいという人が多いことからメルカリでの売れ筋はとてもよいです。



コーセー米肌☆ボ  
ディウォッシュ  
¥1,680  
(税込) ♡ 2



セール 肌潤  
化粧水マスク★  
¥1,000  
(税込) ♡ 5



KOSE 米肌 ふっく  
らハリツヤ14日  
¥1,599  
(税込) ♡ 2



★新品未使用★  
米肌トライアル  
¥1,600  
(税込)



化粧品 サンプル  
セット  
¥300  
(税込)



1 2 ml入り 2 個  
肌潤改善エッセ  
¥1,498  
(税込) ♡ 1

またアンケートに答えて貰えたり、商品を購入したとき無料でついてくる「無料サンプル」もメルカリでは十分おいしい金額で売れていきます。

たとえば人気の「ドクターシーラボ」や「ドモホルンリンクル」にいたっては、市販の化粧品と変わらない金額で売れています。

# メルカリで売れる物ランキング！

4

## 第4位：化粧品のサンプル

### ドクターシーラボ 無料サンプルセット ポーチ付

『ドクターシーラボ 無料サンプルセット ポーチ付』は、45回の取引実績を持つさやたさんから出品されました。ドクターシーラボ（トライアルセット/サンプル/コスメ・香水・美容）の商品で、愛知県から1-2日で発送されます。



出品者	さやた 👤 45 🏠 0 📦 0
カテゴリ	コスメ・香水・美容 スキンケア/基礎化粧品 トライアルセット/サンプル
ブランド	ドクターシーラボ
商品の状態	新品、未使用
配送料の負担	送料込み(出品者負担)
配送の方法	らくらくメルカリ便
配送元地域	愛知県
発送日の目安	1-2日で発送

¥ 900 (税込) 送料込み

売り切れました

### 無料サンプルセット

『無料サンプルセット』は、3回の取引実績を持つ#嶋ですさんから出品されました。ドモホルンリンクル（トライアルセット/サンプル/コスメ・香水・美容）の商品で、大阪府から1-2日で発送されます。



出品者	#嶋です 👤 3 🏠 1 📦 0
カテゴリ	コスメ・香水・美容 スキンケア/基礎化粧品 トライアルセット/サンプル
ブランド	ドモホルンリンクル
商品の状態	新品、未使用
配送料の負担	送料込み(出品者負担)
配送の方法	ゆうゆうメルカリ便
配送元地域	大阪府
発送日の目安	1-2日で発送

¥ 2,000 (税込) 送料込み

売り切れました

無料のものと言えど300円から、高いものは1000円超える価格で売れます。

また、化粧品のサンプルは重さもなく厚みがないものがほとんどなので、送料が高くないのもメリットの1つですね。

# メルカリで売れる物ランキング！







5

## 第5位：サプリメントやスムージー

メルカリの購入者の多くは女性です。

その女性に人気のサプリメントやスムージーなどの健康食品は、仮に”余りもの”であっても美味しい金額で売れいきます。

サプリやスムージーは大体が定期購入でないと安く買うことができないため、メルカリでお試しとして購入する方が多いです。

					
まるっと超熟生 酵素【60粒入】 ¥1,750 (税込)	ラクビこうじ酵 素 悠悠館 ¥4,440 (税込)   ♡ 3	ハイクラス高濃度 酵素米プレミア ¥2,099 (税込)   ♡ 5	セントラヴィット リプルシャット ¥7,000 (税込)   ♡ 2	ナイトタイムダイ エットサプリ ¥999 (税込)   ♡ 2	即買い歓迎！麹の 贅沢酵素 未開 ¥4,250 (税込)   ♡ 5

このような食品系を販売するにあたって気を付けたいことは「賞味期限」です。商品説明にしっかりと記載をしましょう。

健康食品を出品するうえで注意してほしいのは

「絶対に痩せる！」

「症状が治った！」

など効果について明記してしまうことです。  
これらは薬効表現になりメルカリでは出品禁止に  
値してしまうため注意しましょう。

# メルカリで売れる物ランキング！

6

## 第6位：無料で拾える？白蛇 抜け殻

ご利益があると言われている蛇の抜け殻。  
その中でも白蛇は特に価値が高まっています。

そのまま蛇の抜け殻として出品  
される事もありますが、最近の  
傾向ではメルカリユーザー層に  
合わせてストラップなどにする  
ことが多いみたいです。

都会であまり見る事はありません  
が田舎では駐車場だったり公園で  
見る事が多いです。



出品者	♡ 夢（ゆめ）白蛇お守り 👍 874 🏆 1 📩 0
カテゴリ	レディース 小物 キーホルダー
ブランド	
商品の状態	新品、未使用
配送料の負担	送料込み(出品者負担)
配送の方法	普通郵便(定形、定形外)
配送元地域	兵庫県
発送日の目安	2-3日で発送

¥ 2,550 (税込) 送料込み

売り切れました

7

## 第7位：ごみ？トイレットペーパーの芯

どの家庭でも捨てられるであろうトイレットペーパーの芯さえ  
もメルカリではお金に変わります！

売れる理由としては主に工作で  
使う人が購入することが多いみ  
たいですね。



出品者	Mi-Ko ☆プロフ必読(´・ω・｀) 👍 506 🏆 1 📩 0
カテゴリ	ハンドメイド 素材/材料 その他
ブランド	
商品の状態	やや傷や汚れあり
配送料の負担	送料込み(出品者負担)
配送の方法	らくらくメルカリ便
配送元地域	神奈川県
発送日の目安	4-7日で発送

¥ 1,000 (税込) 送料込み

売り切れました

# メルカリで売れる物ランキング！

8

## 第8位：ご利益ビジネス！占い関係

無料で手に入る…とは少し違うかもしれませんが。  
特に仕入れが必要ない「占い関係の商品」がメルカリでは  
バンバン売られています。

試しにメルカリで「占い」と検索  
してみてください。

こんな感じの占いの診断書や占い  
結果の紙が、数千円以上。時には  
1万円以上で売られています。

内容的には、金運・復縁・縁結び  
が多いですね。



9

## 第9位：使用済みのディズニーチケット

さすがディズニー・・・！！

使用済みのチケットでもメル  
カリで売ることがあります。

通常のチケットでも集めているに  
購入されますし、イベント日のチ  
ケットならより高値で売れますね。



# World Buyer Complete Manual



## 第2部

ネットで最安値で買う節約術

# ネットで安い商品を見つける方法

## 1 Amazonで半額～90%オフの商品を見つける方法

amazonで商品を検索する際、URLを変更することで半額のモノや90%OFFの割引商品を検索することができます。

今までは自分でURLを変更しないといけなかったのですが、[offzon](#)というサービスなら簡単に値引き商品をソートすることが可能です。amazonで激安商品を探す時に使いましょう！（転売にも使えるかも？）

# Offzon

OffzonならAmazonの商品を割引率を指定してお得に検索

おもちゃ & ホビー から 50 %引き以上の商品を

Offzon検索

## 2 Amazonでポイントを2倍以上貯めやすくする方法

[モッピー](#)というポイントサイトを経由してからAmazonで買うことで、なんと購入金額の1%以上をキャッシュバックしてもらうことができます！

普通に買っていると損なので、Amazonをよく使う人は絶対に使っておくべき！

詳しい方法は以下の記事でまとめているのでぜひ併せてお読みくださいませ。

高還元サイト一覧

# ネットで安い商品を見つける方法

## 3 99%オフなど9割引以上の「激安商品専門サイト」

[9割以下.com](#)では9割引以上の商品を専門に紹介しており中には99%引きの商品もあります。（送料は別なので注意）

楽天の格安商品を探す時にめちゃくちゃ便利ですよ！

**9割以下.com** むしろ買わないと損かも！

半額以下どころの騒ぎじゃない！ 全品9割引以上という衝撃プライスのオンパレード！

<b>商品カテゴリー</b> <ul style="list-style-type: none"><li>パソコン・周辺機器</li><li>パソコンソフト</li><li>家電</li><li>AV機器・カメラ</li><li>CDソフト</li></ul>	<b>みんながチェックしている商品</b>  <b>宇宙のステルヴィア ザ・グレートコレクション</b> 91%OFF(約4,300円引き)で→ 429円 <a href="http://www.amazon.co.jp">www.amazon.co.jp</a> » <a href="#">パソコンソフト</a>
------------------------------------------------------------------------------------------------------------------------------------	-------------------------------------------------------------------------------------------------------------------------------------------------------------------------------------------------------------------------------------------------------------

## 4 家電は価格.comで評価を見てから！

ネットで家電を買う人には当たり前ですが、買う前にはネットの価格相場と評価を調べてから買いましょう。

テレビなどは同じ商品でもお店によって何万円も違いますし、[価格.com](#)で買えばほとんどの家電を安く買うことが可能です。

他にもっと安いモノがあった... というにならないように、家電系を購入する時は[価格.com](#)で1度調べてから買いましょう。

**価格.com**  
「買ってよかった」をすべてのひとに。

[PR] [【激安回】](#)

[検索オプション](#) | [カテゴリー一覧](#)

注目のキーワード : ウイルスバスター2011 クラウド、けいおん! DVD/BD、仮面ライダーオー

**FINAL FANTASY. XIV 推奨認定PCが**  
**衝撃の10万円台!!!**  
Windows® 7 Home Premium 正規版



Windows® 7 の導入  
あなたと PC に。  
※画像はイメージです。  
※ディスプレイ・ゲーム・カメラはオプションです。  
※キーボード・マウス・スピーカーは写真の物とは異なります。



# ネットで安い商品を見つける方法

## 5 ショッピングサイトを比較して安く買う方法

家電なら価格コムですが、家電以外も値段の高いものは比較する必要があります。[ShoppingFinder](#)はショッピングサイトを一括で横断検索できるサービス。

Yahooショッピング・Amazon・楽天などから一番安いネットショップを検索することができます。



## 6 ブランドバックを購入せずにレンタルする方法

パーティーなどでブランド品を1日だけ使いたい時は[Cariru](#)というサービスがオススメ。高級ブランドバックを格安で数日間レンタルすることができます。

結婚式や同窓会のために買うのはバカバカしいのでレンタルで済ませちゃいましょう！



# ネットで安い商品を見つける方法

## 7 ネットで話題の「ヒラキ」

ネットでも話題になった激安ショッピングサイト。

送料もめちゃくちゃ安く、安い商品のまとめ買いに持ってこい  
ですおすすめの激安ネットショップのひとつですね。



## 8 ディスカウントショップ「ロチャース」

安くて有名なショッピングサイト [ロチャース](#)。

激安商品がたくさんあるのでこちらもまとめ買いに向いてます。



# ネット通販を使った節約術7選

今までスーパーで買い物していたものをネット通販を利用だけでも無駄な商品を併せて買わなくなったり、外食が減ったり、時間の節約になるなど様々な理由から食費を削減できます。

今回はもっと節約するために、効果的な7つの裏技をまとめてみました。どの裏ワザ節約方法も必見ですよ！



## 等級の低いお米を購入する

お米の等級について気にかけていたことはありますか？



といったような形で品質によってランクが分けられるようになっています。

スーパーなどで流通するお米は、全て1等級品となっており当然値段が最も高い商品となっています。しかし、この等級は粒の大きさや 形などによって分けられているだけで、味そのものは等級に関係ありません。

そのため、ランクの低いお米を購入するだけで30～40%節約することが可能です。

規格外商品や3等級品は基本的に流通することがありませんが、2等級ぐらいであれば楽天などのWEB通販を通して購入することが可能です。

# ネット通販を使った節約術7選



## 訳あり商品を購入する

次の節約方法は「訳あり品」を購入することです。

お肉等であれば、切り落としは訳あり品扱いですし、お菓子等も形が少し崩れてしまった商品はすべて訳あり品。

味などには問題ないのですが一般ルートでは納品できない商品ばかりとなっています。

これらの商品は業者が集う「訳あり市」に出品されるかWEBで出品される以外には販売ルートがありません。

製造元もこのような商品を 長く抱えていても仕方ないので、かなりの破格で出品されていることが大半です。

商品によっては通常価格の50%以下...

なんてこともありますので探してみてくださいね。

# ネット通販を使った節約術7選



## ただ野菜をもらう

「タダヤサイドットコム」をご存知でしょうか？  
名前の通り、野菜を無料で配布しているサイトです。



基本的に傷アリ商品や、形がふぞろいの商品はスーパーなどでは販売できないため、多くの場合には廃棄してしまいます。味や品質には問題なく食べられるのにです。

そこでタダヤサイドットコムでは、このような野菜を無料で配布することで 消費者と農家を結び付け、

気に入った場合には直接購入してもらうというサービスになります。

もらえる人数には限りがあって抽選にはなるけど、応募してみる価値はあるね！節約したいから応募してみようっと♪

# ネット通販を使った節約術7選



## ヤスィイねを利用する

ヤスィイねは Amazonが提供するサービスの一つで、食品や日用品を安く購入することが可能です。



### 食品 & 飲料の特売



食品や飲料の中には50%の割引が行われている場合も多く、通常よりかなり割安で購入できることがわかります。

もちろん時期によって変動しますので必ず良い商品があるとは限りませんが、定期的に確認して、利用したサービスですね。

# ネット通販を使った節約術7選



## Amazonパントリーを利用する



Amazonパントリーは好きな商品をスーパーのような感覚で購入できるサービスの一つです。

amazon パントリー

1箱 | 0個の商品 | FROM 1,000円

Amazon/パントリーとは

Amazon/パントリーは、食品・日用品など毎日使うものを必要なだけお買い求めいただける、Amazonプライム会員向けのサービスです。



少量から買える

インターネットではケース販売されることが多い商品を、少量から購入可能



1箱にまとめて受け取れる

1箱にまとまるから、受け取りも、空き箱の処分も簡単。日時指定も可能。



お得に使える

300円OFFキャンペーンや、クーポン割引など実施中  
300円OFFキャンペーン・  
クーポン割引・

お買い物を始める (パントリーTopへ)

パントリーBoxに入りきる量、または12kgまでの商品を一度に購入することが可能です。

Amazon会員のみ利用が可能となっているこのサービスですが、商品一つ当たりにつきかなり割引が行われており、お買い得です。パントリーに関するよくある質問が纏められています。下のボタンから利用前に確認しておきましょうね。

よくある質問

# ネット通販を使った節約術7選



## サンプル百貨店「ちょっプル」を利用する

サンプル商品や賞味期限が近い商品を提供している『ちょっプル』を利用するという手もあります。

**ちょっとの費用で  
試せるサンプル!**

スーパーでよく目にする  
おの商品を  
半額~1/3で、お手軽に  
試せるサービス。  
それが「ちょっプル」です。

**ご登録の流れ**

1. 無料会員登録
2. 商品を選ぶ
3. 商品をお届け!
4. 感想を  
聞かせて下さい。

**お得生活を今すぐ楽しむ!**

商品選びは、迷っちゃうほど楽しい。

スーパーで見かける話題のあの商品、  
気になるけど結局迷って買わない。  
なんてことはありませんか?  
サンプル百貨店の会員サービス、  
ちょっプルをご利用いただくと、  
幅広い商品のなかから、今試したい話題のあの商品を  
ちょっプルお試し費用だけでお得にお試しできます。

商品によって割引率が異なるものの、70%以上割引されていることもしばしば。かなりお買い得に購入することができます。

また、抽選ではあるものの、無料で食べ物などをもらえる商品もあります。

食品のみならず色々な商品がありますので一度覗いてみるとよいでしょう。

# ネット通販を使った節約術7選



## SEIYUドットコムを利用する

SEIYUドットコムは西友が提供するネットスーパーです。

発送エリアは14都道府県と少な目ではあるものの取り扱い品目も多く使いやすいサイトです。

CMでも「プライスロック！」と謳っているだけあセールでなくとも安い商品が並んでいます。肉系は特に安くて物によっては100g100円以下で購入できる商品も！

送料が5000円または1980円以上の購入によって送料が無料になるため、ある程度まとまった量を購入するとよいでしょう。



## 便利なネット通販！

ご紹介したサイトはいかがでしたでしょうか？

今回紹介したサイト以外にも色々便利なネット通販があります！それらをうまく活用する事でもっと節約ができると思いますのでぜひ活用してみてください！

支出を減らすことも大切なこと！副業と合わせてぜひ利用してみてはいかがでしょうか？

便利なネット通販ですが利用する際には気をつけないこともあります。次はその注意点をご紹介しますね！

# ネット通販を使うときの注意点

ネット通販を利用して節約するときには次のような点に注意しなければなりません。

**1 送料に気を付ける**

**2 受け取れるかどうかを確認する**

**3 賞味期限に気を付ける**

**4 きちんとポイントを付ける**

**+ 送料に気を付ける**

基本的にネットスーパーは〇円以上購入すれば無料になるといった方式を取っていることがほとんどです。

そのためネットスーパーは少量を購入するというような買い方には向いていません。

何かを買い忘れて追加注文した結果、送料が割高についてしまった..なんてことはできるだけ避けたいものです。

# ネット通販を使うときの注意点

## + 受け取れるかどうかを確認する

ネットスーパーは全ての都道府県に対応していないことがほとんどです。

例えば西友などは14都道府県ですし、イトーヨーカドー等は24都道府県です。

対応していない場合には利用できない可能性があります。

また、対応している都道府県であっても場所によっては利用を断られることがあります※実体験

そのため、少し交通の便が良くない場所に住んでいる場合は自分の場所に宅配してもらうことが可能なかどうかを確認しましょう。

## + 賞味期限に気を付ける

訳あり商品などを購入する場合、気を付けたいのは賞味、消費期限です。

ネットで購入する商品は往々にしてこの期間が短いことがあります。

購入したのはいいけど、期限が切れてしまったなんてことにならないように、期限の管理には気を付けましょう。

# ネット通販を使うときの注意点

## + きちんとポイントを付ける

また、ポイントを付けるような工夫も大切です。

例えば西友などではウォルマートのカードを利用すれば3%引きになりますし、イトーヨーカドーではセブンプラス（クレジットカード）を利用すれば5%引きになります。

また、楽天カードやナナコなど、ポイントがつくことがありますので、

利用しているサービスに応じたカードを使うことでよりお買い得に商品を購入することができます。

# World Buyer Complete Manual



## 第3部

アメリカ仕入れ→メルカリ販売

# アメリカ商品転売の方法とは？

アメリカからアパレルを輸入しメルカリで販売する方法です。

アパレルを扱う理由はメルカリを含むフリマアプリのカテゴリー別売上でアパレルが全体の3割を超えているからです。

アメリカ商品転売はブランド物を販売するので『いいね』が付きやすく回転率もいいです。扱うブランドはアメリカ発祥のブランドを扱います。

それはなぜか？

当たり前な話ですがその国の発祥のブランドをその国で買うのが一番安く買えるからです。

例えばモンクレール。

日本の正規店でセールはほとんどされていませんがヨーロッパのオンラインショップ等やセレクトショップでは普通にセールで販売されています。これはそのブランドのマーケティングが国々によって違うためです。

このように日本ではセールもせず、高く売られているブランドが結構あります。



# アメリカ商品転売の方法とは？



アメリカ発祥のブランドは

アルマーニ  
エクスチェンジ

カルバンクラン

トミー  
ヒルフィガー

ラルフローレン

ノースフェイス

パタゴニア

ケイトスペード

コーチ

トリーバーチ

マイケルコース

マーク  
ジェイコブス

商品の回転率がよく『いいね』が付きやすいブランドをピックアップしました。

これ以外にも様々なブランドがありますのでこの後のリサーチ方法を使って探してみてください。

# アメリカ商品転売の方法とは？



## リサーチ方法と仕入選定について

では、先ほどのブランドを中心にリサーチしていきます。

基本的にリサーチ対象のブランドは日本でも販売しているブランドにしてください。

そうしなければ、ネームバリューがないので売れません。

リサーチ方法は非常にシンプルです。カテゴリーの選定についてはできるだけ、アパレルの中でも初めのうちはサイズ展開がないものをお勧めします。

パーカーやスウェット等は単価も高く売れ易いのですが、サイズ展開がありますのでサイズによって売れ行きが異なります。

その調査が難しいので初めのうちはお勧めしません。

リサーチに慣れてきてある程度売れる感覚を身につけてから実践して下さい。なのでカバンや帽子、小物等を扱うことをお勧めします。

# アメリカ商品転売の方法とは？

除外キーワード  
を含まない

カテゴリー 長財布, 折り財布 >

ブランド トミー ヒルフィガー >

価格 Min ~ Max

割引・還元対象のみ表示 ☐

商品の状態 新品、未使用 >

配送料の負担 指定しない >

色 指定しない >

発送オプション 指定しない >

販売状況 売り切れ >

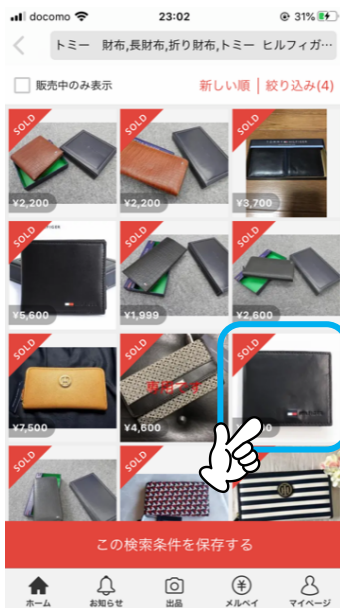
クリア 完了

今回は日本でも大人気のトミーヒルフィガーを使ってご紹介していきます。

メルカリの検索画面を開いて画像のように各項目に入力します。

カテゴリー 財布→ 小物類で送料が安い  
ブランド トミーヒルフィガー  
商品状態 新品  
状態 売り切れ

すると検索結果が表示されます。



たくさん売れているのがありますね。

基本的に販売価格は4000円以上を目安に探すようにしましょう。

なぜなら単価が低すぎると利益の金額が低くなるからです。

上記のルールからするとこの財布が目につくと思います。

『いいね』をして後から見返せるようにしておきます。

# アメリカ商品転売の方法とは？

次は仕入先についてです。  
今回使う仕入先はAmazonUSAです。



世界各国のAmazonは日本から買うこともできて  
日本への輸送も行ってくれます。

ページを開いたら早速検索窓に『Tommy wallets』と  
検索します。するとこのように出てきました。

The screenshot shows the Amazon checkout page for 5 items. The page is divided into three main sections: 1. Shipping address, 2. Payment method, and 3. Review items and shipping. The shipping address and payment method sections are partially redacted with black boxes. The 'Review items and shipping' section shows a delivery option update and a list of items. The 'Order Summary' on the right shows the total order amount of \$164.89.

amazon Checkout (5 items)

1 Shipping address [Change](#)

2 Payment method [Change](#)

3 Review items and shipping

Want to save time on your next order and go directly to this step when checking out?  
☐ Check this box to default to these delivery and payment options in the future.

**Delivery option updated**  
Your delivery options have changed based on your updated purchase selections. Please review before placing your order.

Estimated delivery: Jan. 14, 2020 - Feb. 4, 2020  
Items shipped from VKwear

Tommy Hilfiger Men's 31TL25X020, Black, One Size  
\$24.99  
Qty: 5  
Sold by: VKwear  
In Stock.  
Gift options not available.

Choose a delivery option:  
\$74.94 - Expedited Shipping  
\$39.94 - Standard Shipping

**Place your order**  
By placing your order, you agree to Amazon's privacy notice and conditions of use.

**Order Summary**

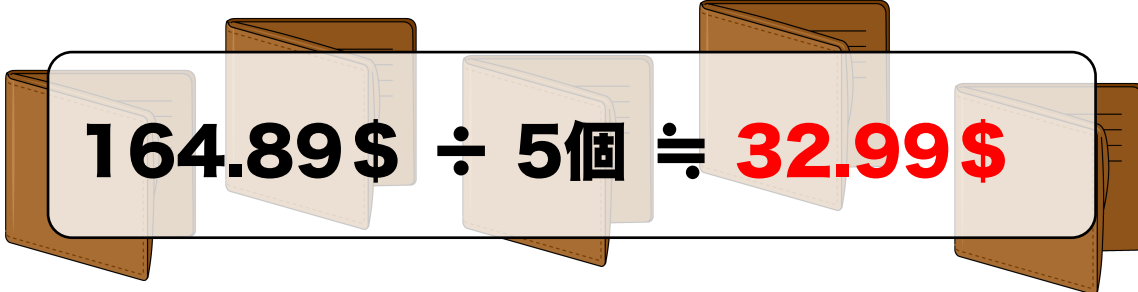
Items (5):	\$124.95
Shipping & handling:	\$39.94
<b>Total before tax:</b>	<b>\$164.89</b>
Estimated tax to be collected*	\$0.00
<b>Order total:</b>	<b>\$164.89</b>

Please note that your country may charge import duties, taxes and fees that you may have to pay ahead of delivery. [Learn more](#)  
How are shipping costs calculated?  
Why didn't I qualify for Prime Shipping?

5個なら7.9ドル 6個なら6ドルと個数が増える毎に  
安くなっていきます。総額は164.89ドルです！


# アメリカ商品転売の方法とは？

今回は5個の場合で計算をします。



$$164.89\$ \div 5\text{個} = 32.99\$$$

すると1個当たり32.99\$になります。

日本円に換算すると3,620円になります。



**32.99\$**



**3,620円**

販売価格	5,780円
手数料	578円
仕入れ	3,620円
送料	180円
利益	1,502円
利益率	25%

# アメリカ商品転売の方法とは？

次はカルバンクラインの帽子で探してみます。  
するとこのような商品が見つかりました。



Amazon us では19.99\$で販売されていました。

送料を考慮すると24.8\$で日本円で2728円です。

販売価格	6,800円
手数料	680円
仕入れ	2,780円
送料	180円
利益	3,212円
利益率	47%

この方法で淡々とリサーチを続けます。

このように利益がしっかり確保できる商品は  
このリサーチ方法で簡単に見つけることができます。

# アメリカ商品転売の方法とは？

ここで一つ裏技をお伝えします。

1つ仕入対象商品が見つかったらその出品者のほかの商品で売れている商品を確認します。

そうすることで、簡単にたくさんの仕入対象を見つけることができます。先ほどのカルバンクラインのキャップの出品者ページを見てください。



次の仕入対象商品が見つかりましたね。  
adidasやTommyの帽子が売られています。

ちなみにこのTommyの帽子は  
AmazonUSAで19\$で販売されています。

このように出品者のページを  
確認することでどんどん商品を見つけることが可能です。

リサーチをして頂くとお分かりになると思いますが、同じ商品でも高く売られていたり、安く売られていたりすることに気がつくと思います。

価格については高い方に合わせて販売すればいいと思います。

# アメリカ商品転売の方法とは？

仕入対象のレパートリーを増やしていくことで1か月で10万稼ぐことは容易です。

10万稼げるようになれば、そのお金で投資をしたり、家族にプレゼントをしたりとあなたの様々な欲求を満たすことができます。もうお小遣いやお財布の中身を気にする必要はございません。

また仕入先は今回AmazonUSをご紹介しましたが、アメリカのネットショップで日本へ直送してくれるようなところを扱っても問題ないです。

むしろその方が仕入れることが出来る商品が増えると思います。

## 最後に・・・

副業で稼ぐ方法はこの世にたくさんあります。その中でも物販（転売）が一番簡単で取り組みやすい方法であると私は認識しています。

冒頭にもお伝えしましたが、アメリカ転売にもデメリットは存在します。

低資金から始めたいという方は中国輸入からの実践をお勧めします。

# World Buyer Complete Manual



## 第4部

ヨーロッパ仕入れ→メルカリ販売

# ヨーロッパ商品転売の方法とは？



## ヨーロッパ商品の転売

基本的な転売方法は第3部と同じです。  
今回はヨーロッパでのオンラインでの仕入れ先情報と、  
各国のセール時期などをまとめてみました。

旅行に行きながら、旅費を稼げて一石二鳥！

仕入れ先をマスターするために必要なこと  
その仕組みというのは・・・

**1** EUオンライン買付

**2** VIPオンライン買付

**3** 海外現地買付

上記3つになり、それができる買い付け先と仕組みの  
準備するということです。全然、難しいくないですよ！！

誰でも2週間はあれば準備が整えることができます。  
そしてその準備でまず着手することを順番にご紹介！

# EUオンライン買付で準備すること

まず初めに、下記の3点の作業を進めてみましょう。

## ① EUのオンラインショップピックアップ

ヨーロッパのオンラインショップを可能な限りピックアップしましょう。これに関しては下記の記事で紹介しているブログサイトでパパッとピックアップすると効率がいいです！

ただ簡単に見つかるからと言って、今後、自分でショップを探さないという考えは絶対やめましょう！紹介されていない使える仕入先を見捨てることとなります。

そして、さらに！何かに依存してしまうと、レベルUPしているようで、実はレベルUPしていない最悪な状況となりますので、自分の「自力レベル」を上げるためにも、必ずオンラインショップの新規開拓を続けていただけますと幸いです。

## ② メインに使うショップ絞る

仕入れ先として使うと決めたサイトをDDPとDDUで各5件ずつに絞ってください。

①で沢山使う仕入先をピックアップしたとしても、そのほとんどは使用しないので、その中でもっとも「トータル条件」で優れているショップをピックアップしてみましょう！

# EUオンライン買付で準備すること

## ③ 各ショップの特性を把握する

③に関しては、絞ったショップの特性を隅々までチェックし把握する作業になります！

<取り扱ってるブランド>

<そのブランドの品揃え>

<送料無料なのか>

などなど、各ショップの特性に応じて、このブランドはココのオンラインで買付先として～、などを計画することができ、もっともベストな出品をすることが出来ます。



# VIPオンライン買付で準備すること

## ① 各ショップにVIP交渉をする

海外のオンラインショップ通販の中にはVIPカスタマーとして優遇してくれるオンラインショップがあります。

VIPとは何かというと、通常の表示価格から更に10%~20%割引といった優遇をしてくれる仕組みのことになります。

ではVIPカスタマーになるにはどうしたらいいのか？  
という話にはなりますが…  
該当のショップにメールで交渉しましょう！

シンプルに買付先のショップにメールを送るだけと考えてOKです！一言でいうなら、割引してくださーい！！といった感じにです。もちろん、ラフな文章ではなく、しっかり文章は構成をしてメールをしてみましょう！



## ② とにかく根気強く交渉をする

特殊な能力がなくとも、誰でも交渉をすることによってVIP待遇を受けることができるようになります。

当然全てのショップが受け入れてくれる訳ではありませんが、根気よく交渉を行うことでVIPカスタマーとして待遇を受けることは可能です！

# 海外現地買付で準備すべきこと

## ① 海外在住の方で買付をやってくれる人を探す

海外に住んでいる人で買い付けと発送の仕事をやっていただけの方を「求人サイト」で探してみましょう！

一見『求人サイトで探す』と聞くと難しく感じる人も中にはいらっしゃるかもしれませんが、何ら難しいこともないので安心してくださいね！

すでに同じような募集をしている人が沢山いるので、同じように募集をかけて提携をしていくだけになります。

## ② 最低でも3か国の人と提携をする

そして最低でも3か国の方と提携ができるとベストです！

その3カ国はできれば



フランス



イギリス




アメリカ

の3カ国がベストです。

その国々の方と提携ができれば月収50万は瞬殺で辿り着けるようになります！

# 各国のセール&バーゲン情報



## フランス

夏：6月最後の週の水曜日から約1ヶ月

冬：1月の第2水曜日から約1ヶ月

ファッショナブルな女性が多いことでも有名なパリは多くの高級ブランド品を設立し世界中で愛されています。

フランス語でバーゲンは「solde（ソルド）」  
バーゲンの期間はあらゆる店頭はこの文字が並びます。

パリのお薦めスポットは  
「ギャラリー・ラファイエット」「プランタン」  
「ラ・ヴァレ・ヴィラージュ・アウトレット」


フランスブランドのシャネルやエルメス、ルイ・ヴィトン  
は値引きはありませんが、一部シューズやアクセサリーなども  
物によってセールがあります。

カンボン通り31番地にあるシャネル本店は一見の価値あり。  
女性が憧れるシャネルの豊富な品揃えは見るだけでも楽しめます。

フランスでは高級品の購入を検討している人に1人のスタッフが  
付き案内してくれるので自分の目当ての商品がすぐに見つ  
かります。



# 各国のセール&バーゲン情報



## イタリア

夏：7月初めから約2ヶ月

冬：1月初旬から約2ヶ月

ファッションの聖地とも呼ばれるイタリアは多くのファッションブランドの発信国です。

イタリア語でバーゲンは「SALDI(サルディ)」。

グッチやフェンディ、プラダなど一流ブランドの店舗でもセールが行われます。日本の直営店での割引はほぼありませんがセール中は70-80%引きという大幅値下げも！

イタリアのおすすめスポットはローマの「コンドッティ通り」。ブランドショップの連なるコンドッティ通りはセール時期になると人が溢れ、店頭には入場制限を待つ買い物客で長蛇の列ができます。

また、世界最大級を誇るイタリア郊外にあるアウトレット「THE MALL」もこの期間は更に値下げをするのでお薦め！

イタリアのセールは本当に良質なものを破格で購入することができ、日本で揃えたら70万円相当のものを20万円程で購入できました！イタリアのセールはイチオシです！



# 各国のセール&バーゲン情報



## スペイン

夏：7月初めから約2ヶ月

冬：1月から約3ヶ月

スペイン発信のブランドMANGOやZARAなどは値段は日本とあまり変わりはありませんが、品揃えが豊富なので日本にないデザインが見つかるかも!?

革製品の購入を検討している方は日本よりも安く購入できる可能性が高いです。

スペインのおすすめスポットバルセロナの「パセオ・デ・グ  
ラシア通り」と「カタルーニャ広場周辺」。

スペインは日・祝はお店が閉まる所もあり、またシエスタ(昼休憩)があるお店もあるため営業日と営業時間には要注意。

### セール時期の海外旅行が一番おすすめ

海外のセールは日本と違ってハイブランドも開催しています。

やっぱり海外旅行をするならセールの時期を狙って行ったほうがお得なのは確実ですね。

エルメスやルイ・ヴィトン、シャネル、カルティエは世界的にセールを行っていないのでどこに行っても同じ価格です。でも、免税分が日本より安くなるだけでも嬉しいですね。

せっかくの海外旅行ですからショッピングも楽しめる時期の旅行を検討されてはいかがでしょうか？

# World Buyer Complete Manual



中国仕入れ→メルカリ販売

# 中国商品転売の方法とは？

副業は最初の1万円を稼ぐのが凄く大変です。

取り組む副業によっては時給単価が300円になるのもあります。  
でもそこを超えれば急激に成長していきます。

初めから10万目指してもいいですが、人は目標が高すぎると心がおれます。なのでまずは1万円を目指してください。

『STEP BY STEP』でいいのです。



## 中国商品の転売方法

ここからご紹介する方法はあくまで1つの手法です。

中国輸入のいいところは低資金で仕入れる事ができて、  
高利益率で販売できることです。

スマホケースであれば1つあたり150円で仕入れる事が可能です。

中国輸入は基本的にノーブランドしか扱いません。  
ブランド品を扱いたい方は、『第3部 海外転売アメリカ編』  
をおすすめします。



# 中国商品転売の方法とは？

## 中国商品の見分け方

この手法は中国から商品を仕入れてメルカリ等を含むフリマアプリで販売する方法です。

カテゴリーは何でもいいのですが売れやすいカテゴリーが存在します。それはアパレルです。

**メルカリではカテゴリー別売上の約3割がアパレルです。**

なので初めは売れやすいアパレルを販売して慣れていきましょう。

今回はレディースの財布を使って、中国商品の見分け方からご説明します。検索条件をこのようにして下さい。

<input type="checkbox"/> 販売中	除外キーワード
<input type="text" value="を含まない"/>	
カテゴリー	長財布 >
ブランド	指定しない >
価格	¥1,000 ~ ¥5,000
割引・還元対象のみ表示	<input type="checkbox"/>
商品の状態	新品、未使用 >
配送料の負担	送料込み(出品者負担) >
色	指定しない >
発送オプション	指定しない >
販売状況	売り切れ >

キーワード：財布  
カテゴリー：レディース-長財布  
価格：1000円～5000円  
状態：新品  
配送負担：送料込み  
販売状況：売り切れ

※1000円以下にするとが利益が500円を切るので1000円以上に設定

# 中国商品転売の方法とは？

## 中国商品の見分け方

先ほどの条件で検索するとこのような商品が出てきました。



この中には中国商品が2つあります。  
どれかわかりますか？ヒントは



1. 画像

2. ノーブランド

商品をもう一度よくみて皆さんも少し考えてみてください！

# 中国商品転売の方法とは？

どうでしょう？わかりましたか？では解説していきます。



①③④⑤⑦の商品はブランド名が入っていますので違います。  
※中国輸入はノーブランドしか扱いません。



⑥ムーミンですね。キャラクター物も著作権や商標権の問題から中国輸入で仕入れることはできません。  
※できるのですが偽物販売なので最悪逮捕です。



②は中国商品です。理由は画像です。  
素人が撮った写真に見えないですね？  
抽象的な説明にはなりますが、これは数をこなせばすぐに分かるようになります。



これは中国商品です。画像が明らかに他のより素人っぽくないですね。

**これにより正解は②と⑧でした。**

初めのうちは見分けがつきにくいかもしれませんが、リサーチをしてなれたらすぐに見つけることができます。  
また気になる商品があったらその都度その商品の詳細を確認することも重要です。

# 中国商品転売の方法とは？



## 中国商品の仕入れ先

中国商品は中国のサイトから仕入ます。

仕入先サイトはここです。

URL：https://world.taobao.com/



思いっきり中国語ですが、ここは翻訳機能を使用します。  
URLを開くとこのような画面になるはずです。

中央上部の虫眼鏡部分が検索窓です。



では、今回は先ほどの②のスタッズの財布をリサーチをしてみます。

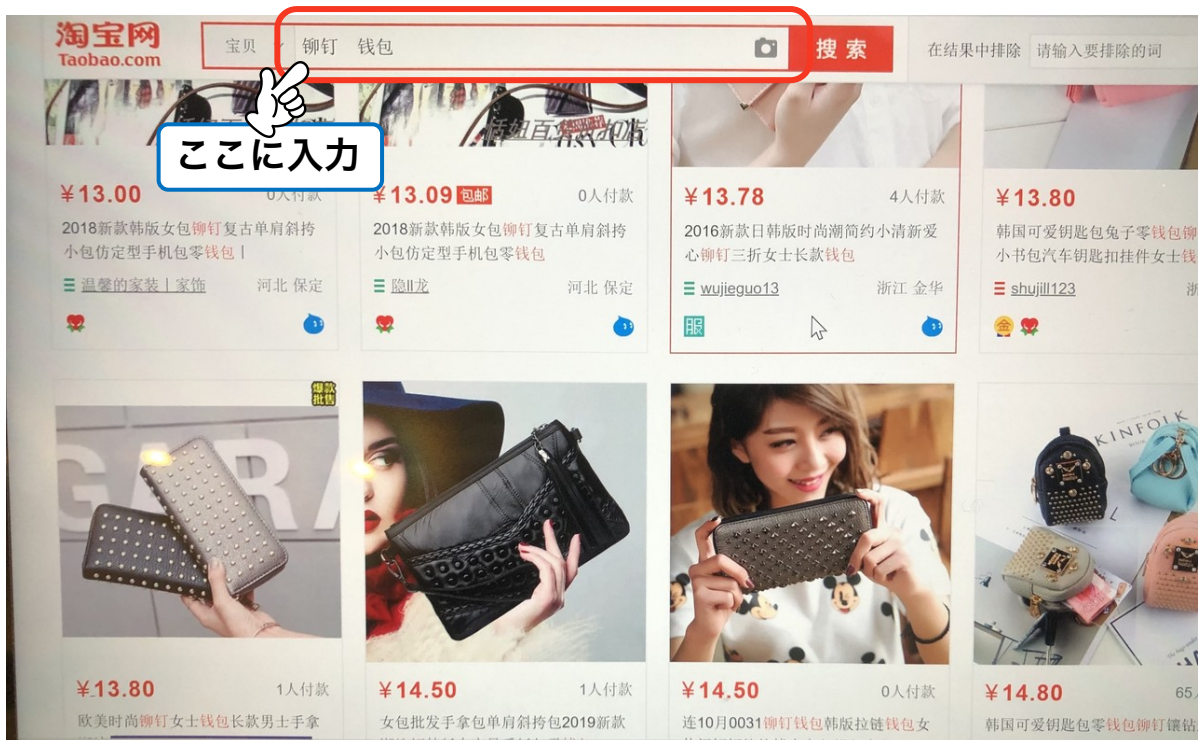
# 中国商品転売の方法とは？



リサーチをする時は商品の特徴を  
まず抽象します。この商品の特徴は・・・

「スタッズ」「財布」「黒」  
「長財布」「レディース」

です。挙げればたくさんありますが、  
まずは3つ程度問題ありません。  
では検索をしていきます。



「スタッズ 財布」は翻訳機能を使って  
中国語で「铆釘 钱包」です。

これをタオバオの検索窓に入れて検索します。

# 中国商品転売の方法とは？



なんと14.5元でした。

1元は約16円ですが、関税や送料を考慮して1元=25円で計算して下さい。商品が手元に届いた時に

## 1元あたりのレート

{(商品代金：現在のレートで計算)+送料+関税}÷ 商品代金(元)

上記の計算式で求めることが可能です。  
リサーチした商品を例に利益計算すると・・・

販売価格	6,800円
手数料	680円
仕入れ	2,780円
送料	180円
利益	3,212円
利益率	47%

**驚異の70%越えです。**

ここまで利益率でなくとも50%以上ならかなり見つかります。  
初心者の方は50%以上を仕入れの目安として下さい。

# World Buyer Complete Manual



## 第6部

個人輸出ビジネス

# 個人輸出ビジネス

## 1 Amazon輸出無在庫販売

Amazon輸出とは簡単に言うと海外のAmazonで商品を販売することですよ

英語も話せないし、貿易も商売もやったこともないと不安に思うかもしれませんが、副業から始めてその後独立・起業してAmazon輸出で生計を立てている方もいらっしゃいます。



## 2 Amazon輸出の販売方法

Amazon輸出には大きく分けて2つの販売方法があります。

- 1つ目は在庫を持って販売する有在庫販売。
- 2つ目は商品が売れてから仕入れる無罪個販売

どちらの販売方法もメリット・デメリットがあるので、自身のライフスタイルや資金に合わせ販売方法を選択しましょう。

どちらにしようか悩む場合はざっくりとですが・・・

資金はあるが時間がない → 有在庫販売

資金はないが時間はある → 無在庫販売

どちらもない → まずは資金か時間を作りましょう。

# 個人輸出ビジネス

## 3 便利なツールを活用しよう

今回は無在庫販売をする場合を想定。実際に販売をスムーズに始めるには環境を整えることが大事！そんな便利なツールを紹介してくれているサイトをご紹介します。

下記ボタンでぜひご覧ください。

### 便利なツール紹介

## 4 販売商品リサーチ方法

商品が売れてから仕入れる無在庫販売。  
リスクが少ないので誰でも簡単に参入できますがリサーチのやり方を間違えると稼げません。

無在庫販売で稼ぐ為には正しいリサーチ法を身につける必要があります。リサーチには便利なツールも提供されているのでうまく活用してみてください。



### リサーチ便利ツール

[Amazon FBA calculator Widget（無料）](#)

[モノサーチ（無料）](#)

[Keepa - Amazon Price Tracker（一部有料）](#)

[アマコン（有料）](#)

ツールは非常に便利ですが、手動には手動の良さもあります。  
ツールとうまく使い分けて商品のリサーチを行いましょう！

# 個人輸出ビジネス

## 5 AmazonUSAに出品しよう！

リサーチで利益の出る商品が見つかったら次はAmazonUSAに出品してみましょう！Amazon輸出無在庫は出品数が多いので一括出品が便利です！

一括出品は指定のテンプレートを作成することで可能！詳しい作成方法を紹介してくれているサイトをご紹介します。

### テンプレート作成方法

## 6 商品の発送方法！

商品が売れたら直接海外のお客さんに発送です。発送方法も色々あるので料金、特徴などをご紹介します！

### EMS（速達）



### メリット

- 配送スピードが速い
- 追跡番号あり
- 補償あり（2万円～200万）
- 30kgまで送れる
- オンラインでラベル印刷ができる
- 割引サービスがある
- 受取サインがもらえる



### デメリット

料金が高い

アメリカまで3～4で商品が発送できます。  
料金が高い以外は文句なしの配送方法です！

# 個人輸出ビジネス

## 国際eパケット



### メリット

EMS より安い  
追跡番号あり（一部の国はない）  
補償あり（限度 6000 円）  
オンラインでラベル印刷ができる  
割引サービスがある  
受取サインがもらえる



### デメリット

2kg までしか送れない（総重量）  
大きい物が送れない  
（長さ+幅+厚さ=90cm まで）

アメリカまで8日～10日程度で届きます。料金もEMSより安く使いやすいですが、商品の大きさには注意が必要です。

## 国際eパケットライト



### メリット

e パケットより安い  
追跡番号あり（一部の国はない）  
オンラインでラベル印刷ができる



### デメリット

2kg までしか送れない（総重量）  
大きい物が送れない  
（長さ+幅+厚さ=90cm まで）  
配達所要日数が長い  
補償がない  
受取サインがもらえない  
（基本ポスト投函）  
発送できる国が少ない

アメリカまで2週間前後で届きます。追跡番号や値段も安いので無在庫販売で一番よく利用するかもしれません。

他にも小型包装物・Dメール・Pメール等の他の発送方法とも比較して使いやすいサービスを検討してみてください。

# 個人輸出ビジネス

## 7 その他

今回ご紹介したのはAmazon輸出のほんの一部です。インターネットには他にもど様な情報が提供されていますので興味がある方は一度調べてみてはいかがでしょうか？

また、Amazon以外にもebayやEstyなど他の通販サイトもあり、それぞれ売れやすい商品の特徴など違いがあり別の販売路として検討してみてもいいですね！



## 7 最後に

Amazonのように信用できるサービスサイトであれば海外からの購入も抵抗がない人も増えてつつあります。

今後はさらに越境購入が広まっていくと思います。日本国内だけの販売だけでなく、海外にも販売していけば、既存ビジネスの販路の拡大や初心者の方であっても参入障壁が高いという先入観があることからチャンスが非常にあると思います。

今から始めておけば、もっと越境購入が当たり前になってきたときに大活躍できると思います。  
一緒に頑張っていきましょう！